



Муниципальное бюджетное дошкольное образовательное учреждение  
«Детский сад № 96»

*Дополнительная общеобразовательная программа*

*«Школа Азбуки»*

*Отчёт за декабрь 2023 года*

*Педагог дополнительного образования:*

*Ольга Юрьевна Иванова*

*Каменск – Уральский городской округ,*

*2023*

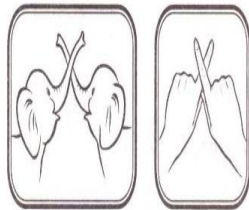


# Обучение детей грамоте детей 5 – 6 лет (группы № 4, 5, 9,11)

Темы декабря:

№ п/п	Тема
1.	Звуки [X] и [X']. Буквы «X, x».
2.	Звуки [К - X] и [К' - X']. Буквы «К» и «X».
3.	Звуки [З] и [З']. Буквы «З, з».
4.	Звуки [З - С] и [З' - С']. Буквы «З» и «С».
5.	Звуки [Б] и [Б']. Буквы «Б, б».
6.	Звуки [Б - П] и [Б' - П']. Буквы «Б» и «П».
7.	Звуки [Д] и [Д']. Буквы «Д, д».
8.	Звуки [Д - Т] и [Д' - Т']. Буквы «Д» и «Т».


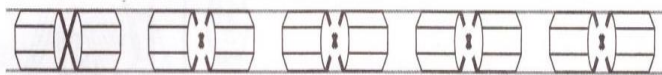
# Образцы заданий для детей 5 – 6 лет



## Буквы X, x

! Согласные звуки [x], [x'] обозначаются буквой X, x. На что похожа буква X? Построй её из пальцев рук.


1. Первую букву X обведи по контуру. На вторую наведи штриховку по образцу. Третью букву X раскрась.
2. Напечатай буквы X, x.



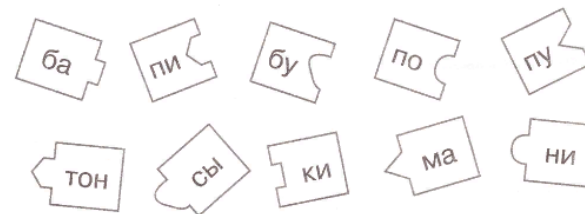
## Звуки [б], [б'] – [п], [п'], буквы Б – П



1. Назови картинки. Определи, какой звук — [п], [п'], [б] или [б'] — есть в каждом из слов. Обозначь его. Соедини предметы парами. Объясни свой выбор. (Пальто и шуба — верхняя одежда. Ботинки и сапоги — обувь. Пиджак и брюки — одежда. Шляпа и берет — головные уборы.)



2. Соедини кусочки пазлов парами. Запиши получившиеся слова.





# Как проходили занятия



Тематическое итоговое занятие к Новому году



Задание «Раскрась одну и ту же букву». Новогодняя открытка



Лото «Прочитай слоги»



# Обучение грамоте детей 6 – 7 лет (группы № 6,12)

## Темы декабря:

№ п/п	Тема
1	Чтение загадок, рассказа о зиме, составление предложения по картинке. Схема предложения из 4 – 5 слов.
2	Чтение текста. Нахождение в тексте слов, обозначающих количество предметов, их порядок при счёте.
3	Согласование слов в предложении. Много – мало. Он. Она. Оно.
4	Чтение текста. Нахождение в тексте слов, обозначающих признаки и количество предметов.
5	Обобщающее занятие по частям речи.
6	Чтение коротких текстов про зиму и Новый год. Изготовление открытки на Новый год.
7	Графический диктант. Чтение текстов.
8	Фонетический разбор слов. Печатание слов. Чтение текстов.





## Тексты для чтения детьми 6 – 7 лет



Ма-лы-ши и-гра-ли в прят-ки.  
Лов-ко спря-та-лись тиг-рят-ки,  
Вы-хо-дить не за-хо-те-ли  
И под ё-лоч-кой си-де-ли!



А под ве-чер, ров-но в пять,  
Все по-шли в снеж-ки иг-рать!  
Дол-го мы гу-ля-ли -  
Во-все не ус-та-ли!



# Как проходили занятия



Читаем стихи  
про Новый год



Задание на  
закреплени  
е знаний по  
звукам,  
буквам,  
слогам





Муниципальное бюджетное дошкольное образовательное учреждение  
«Детский сад № 96»

*Дополнительная общеобразовательная программа*  
*«Школа Азбуки»*  
*Фотоотчёт за декабрь 2023 года*

*Педагог дополнительного образования:*  
*Ольга Юрьевна Иванова*

*Каменск – Уральский городской округ,*  
*2023*

